

నష్టాల్లో స్టాక్ మార్కెట్లు



- మార్కెట్లకు అమ్మకాల ఒత్తిడి ● 801 పాయింట్లు కోల్పోయిన సెన్సెక్స్
- 215 పాయింట్లు నష్టపోయిన నిఫ్టీ

వివరాలు-5లో

నితీశ్ అవసరం మాకు లేదు



- బహోర్ సిఎం యూటర్నిటీపై రాహుల్ రియాక్షన్
- కులగణనపై ఒత్తిడి వల్లే మరోసారి భాజపాతో పాత్తు అంటూ విమర్శలు

వివరాలు-6లో



సూర్య వెబ్‌సైట్



సూర్య ఈ - పేపర్

బడ్జెట్ సమావేశాల్లో ప్రతి అంశంపై చర్యకు సిద్ధం

- అఖిలపక్ష భేటీలో ప్రభుత్వం! ● హాజరైన విపక్షనేతలు, మంత్రులు ● భారత్ జోడో న్యాయయాత్రపై దాడుల మీద కాంగ్రెస్ నిలదీత ● సీబీఐ, ఈడీలను ప్రభుత్వం దుర్వినియోగంపై మండిపాటు ● నేటి నుంచి ఫిబ్రవరి 9 వరకు పార్లమెంట్ బడ్జెట్ సమావేశాలు



వివరాలు-6లో

యుద్ధ ప్రాతిపదికన తాగునీటి ప్రణాళిక

- గ్రామాల్లో నిర్వహణ పంచాయతీలకే ● తాగునీరు అందని గ్రామాలను గుర్తించేందుకు సర్వే ● తాగునీటికి నియోజకవర్గానికో రూ.కోటి ప్రత్యేక నిధులు
- కృష్ణా గోదావరితో పాటు కొత్త ప్రాజెక్టుల వినియోగం ● రోడ్డు లేని 422 గ్రామాలు, 3177 ఆవాసాలకు తారు రోడ్లు ● స్వయం సహాయక సంఘాలకు చేయూతగా కొత్త కార్యక్రమాలు ● పంచాయతీరాజ్ సమీక్షలో తెలంగాణ ముఖ్యమంత్రి ప. రేవంత్ రెడ్డి



3లో

రాష్ట్రంలో వచ్చే వేసవిలో తాగునీటి ఎద్దడి తలెత్తకుండా ఇప్పటి నుంచే ప్రణాళికలు రూపొందించుకోవాలని ముఖ్యమంత్రి ప. రేవంత్ రెడ్డి ఆదేశించారు. కేవలం గోదావరి, కృష్ణా నదుల నుంచే రాష్ట్రమంతటికీ నీళ్లు ఇవ్వటం కాకుండా, కొత్తగా ఏర్పడ్డ రిజర్వాయర్లను తాగునీటి అవసరాలకు వినియోగించుకోవాలని ముఖ్యమంత్రి సూచించారు. అందుకు అనుగుణంగా కొత్త ప్రతిపాదనలు సిద్ధం చేయాలని ముఖ్యమంత్రి సూచించారు.

ప్రత్యేక హెబాదా కోసం ఢిల్లీలో షర్మిల ధర్మా



- ఫిబ్రవరి 2న ● హాజరుకానున్న రాహుల్ - కాంగ్రెస్ అగ్రనేతలు ● ప్రత్యేక హెబాదా అంశం ప్రజల్లోకి తీసుకెళ్లే ప్రయత్నం ● ఏకంగా ఢిల్లీ వేదికగా పోరాటాలు చేసేందుకు షర్మిల నిర్ణయం

వివరాలు-6లో

ఫిబ్రవరి 5 నుంచి ఏపీ బడ్జెట్ సమావేశాలు

- మూడు నుంచి ఐదు రోజుల పాటు సమావేశాలు జరిగే అవకాశం
- ప్రస్తుతం ప్రవేశ పెట్టబడి ఓట్ ఆన్ అకౌంట్ బడ్జెట్ మాత్రమే

ఇంధన రంగానికి రూ.22,302 కోట్లు

- ప్రత్యక్షంగా 5,300 మందికి ఉద్యోగాలు
- పలు ప్రాజెక్టులకు స్టేట్ ఇన్వెస్ట్‌మెంట్ ప్రమోషన్ బోర్డు ఆమోదం ● ముఖ్యమంత్రి వైఎస్ జగన్ మోహన్ రెడ్డి అధ్యక్షతన భేటీ



9లో

అంతో ఇంతో!



హమ్మయ్య! చివరి కోరిక మాడీ తీర్చేసారుగా

ఫిబ్రవరిలో సీట్ల సర్దుబాటు

- జనసేనతో పాత్తు.. సీట్ల సర్దుబాటుపై దృష్టి సారించిన చంద్రబాబు!
- ఉమ్మడి ప్రచారానికి సిద్ధమవుతున్న పవన్, చంద్రబాబు ● ఇటీవల పవన్ సీట్ల ప్రకటనతో గందరగోళం ● ఉమ్మడి ప్రచారానికి సిద్ధం



9లో

ఎన్నికల సన్నద్ధతను మరింత వేగవంతం చేసేందుకు డీటీపీ-జనసేన పార్టీల అధినేతలు సిద్ధమయ్యారు. పొత్తు నేపథ్యంలో ఫిబ్రవరిలో సీట్ల సర్దుబాటుపై ఇరుపార్టీలు ఉమ్మడి ప్రకటన చేసే అవకాశం ఉన్నట్లు తెలుస్తోంది.

వీల్ చైర్‌లో కెసిఆర్ ప్రచారం



- పార్లమెంట్ ఎన్నికలకు రెడీ అవుతున్న గులాబీ బాన్ ● ఫిబ్రవరి ఒకటో తేదీన గజ్వేల్ ఎమ్మెల్యేగా ప్రమాణ స్వీకారం
- ఇప్పటికే సమీక్షలు చేస్తున్న కేటీఆర్

కుల గణన భేష్

- రేవంత్ రెడ్డి నిర్ణయాన్ని స్వాగతిస్తున్నాం
- జీసీ డిక్లరేషన్ సముచితం ● కాంగ్రెస్ పాలన జనాభిష్టమే ● కుల గణనతో బహుముఖ ప్రయోజనాలు ● బడ్జెట్ సమావేశాల్లో బిల్లు సన్నాహాల పట్ల హర్షం ● ముఖ్యమంత్రి రేవంత్ రెడ్డితో భేటీ అనంతరం ఆర్ కృష్ణయ్య



3లో

This is a public announcement for information purposes only and is not a prospectus announcement and does not constitute an invitation or offer to acquire, purchase or subscribe to securities. Not for release, publication or distribution directly or indirectly, outside India. Initial public offer of equity shares on the main board of BSE Limited ("BSE") and National Stock Exchange of India Limited ("NSE" and together with BSE, the "Stock Exchanges") in compliance with Chapter II of the Securities and Exchange Board of India (Issue of Capital and Disclosure Requirements) Regulations, 2018, as amended ("SEBI ICDR Regulations").



(Please scan the QR code to view the Prospectus)

NOVATM

AGRITECH LIMITED

NOVA AGRITECH LIMITED

Our Company was incorporated as a private limited company under the provisions of the Companies Act, 1956 on May 9, 2007 at Hyderabad, Andhra Pradesh as "Nova Agritech Private Limited". The name of our Company was subsequently changed to "Nova Agritech Limited", upon conversion into a public company, pursuant to a shareholders' resolution dated September 08, 2018, and a fresh certificate of change of name was issued by the Registrar of Companies, Hyderabad ("RoC") on September 24, 2018. For further details in relation to change in name and Registered Office of our Company, please see the section titled "History and Certain Corporate Matters" on page 221 of the Prospectus dated January 28, 2024 filed with the RoC ("Prospectus").

Corporate Identity Number: U01197G2007PLC053901
Registered and Corporate Office: Sy.No.251/A/1, Singannaguda Village, Mulugu Mandal, Siddipet, Medak, Telangana - 502279; Tel: +91 84 54253446; Contact Person: Neha Soni, Company Secretary and Compliance Officer; E-mail: ipo@novaagri.in; Website: www.novaagri.in

THE COMMENCEMENT OF TRADING OF THE EQUITY SHARES OF OUR COMPANY ON THE STOCK EXCHANGES SHALL BE WITH EFFECT FROM WEDNESDAY, JANUARY 31, 2024 PURSUANT TO THE SEBI CIRCULAR NO. SEBI/HO/CFD/TPD1/CIR/P/2023/140 DATED AUGUST 09, 2023. OUR COMPANY IS REQUIRED TO LIST ON T+3 DAY (T BEING THE ISSUE CLOSING DATE).

OUR PROMOTERS: SURAKSHA AGRI RETAILS (INDIA) PRIVATE LIMITED, YELURI FAMILY TRUST, MALATHI S AND KIRAN KUMAR ATUKURI

Our Company has filed the Prospectus dated January 28, 2024 with the RoC, and the Equity Shares are proposed to be listed on BSE Limited ("BSE") and National Stock Exchange of India Limited ("NSE") and trading is expected to commence on January 31, 2024.

BASIS OF ALLOTMENT

INITIAL PUBLIC OFFERING OF 3,50,75,693 EQUITY SHARES OF FACE VALUE OF ₹ 2/- EACH ("EQUITY SHARES") OF OUR COMPANY FOR CASH AT A PRICE OF ₹ 41/- PER EQUITY SHARE (INCLUDING A SHARE PREMIUM OF ₹ 39/- PER EQUITY SHARE) ("OFFER PRICE") AGGREGATING TO ₹ 14,381.03 LAKHS (THE "OFFER") COMPRISING A FRESH OFFER OF 2,73,17,073 EQUITY SHARES AGGREGATING TO ₹ 11,200.00 LAKHS BY OUR COMPANY (THE "FRESH OFFER") AND AN OFFER FOR SALE OF 77,58,620 EQUITY SHARES AGGREGATING TO ₹ 3,181.03 LAKHS BY NUTALAPATI VENKATASUBBARAO (SELLING SHAREHOLDER) (AND SUCH OFFER FOR SALE OF EQUITY SHARES BY THE SELLING SHAREHOLDER THE "OFFER FOR SALE"). THE OFFER WOULD CONSTITUTE 37.91 % OF THE POST-OFFER PAID-UP EQUITY SHARE CAPITAL OF OUR COMPANY. THE "OFFER FOR SALE" AND TOGETHER WITH THE FRESH OFFER, THE "OFFER".

ANCHOR INVESTOR OFFER PRICE: ₹ 41/- PER EQUITY SHARE OF FACE VALUE OF ₹ 2/- EACH

OFFER PRICE: ₹ 41/- PER EQUITY SHARE OF FACE VALUE OF ₹ 2/- EACH

THE OFFER PRICE IS 20.50 TIMES OF THE FACE VALUE

RISKS TO INVESTORS:

- Negative Cash Flow:** Our Company had negative cash flow during certain fiscal years; details of which are given below. Sustained negative cash flow could adversely impact our business, financial condition and results of operations. The details of cashflow from various activities is as follows:

(Amount in ₹ lakhs)

Particulars	For the six months period ended September 30, 2023	For the year ended March 31, 2023	For the year ended March 31, 2022	For the year ended March 31, 2021
Net Cash from (used in) Operating activities	504.28	544.94	248.18	518.13
Net Cash from (used in) Investing activities	(28.20)	(185.70)	(387.81)	(312.34)
Net Cash from (used in) Financing activities	(679.66)	(188.28)	272.28	(182.96)

- Delay in realisation of trade receivable:** Any default in payment by customers or delay in realising trade receivables as per details given hereinunder may have an adverse effect on our business and financial operation. The details of trade receivables is as follows:

(Amount in ₹ Lakhs)

Particulars	As at September 30, 2023	As on March 31, 2023	As on March 31, 2022	As on March 31, 2021
Trade Receivables	12,896.46	11,690.41	10,467.94	9,554.47
(-) Provision for bad debts	(1,281.32)	(1,122.78)	(1,169.37)	(1,056.93)
Total	11,615.14	10,567.63	9,298.58	8,497.55

- Contingent liabilities:** We have contingent liabilities which could materially and adversely affect our business, results of operations and financial condition. A summary table of our contingent liabilities for the period ended September 30, 2023 and the last three financial years is set forth below:

(Amount in ₹ Lakhs)

Particulars	As at the period ended September 30, 2023	Year ended March 31, 2023	Year ended March 31, 2022	Year ended March 31, 2021
Corporate Guarantees given to Banks	800.00	800.00	800.00	400.00
Capital Commitment i) Contract to be executed (net of advance)	251.26	251.26	300.00	-
Claims against companies not acknowledged as debts	19.63	19.63	19.63	19.63
Total	1070.89	1070.89	1119.63	419.63

- Geographical Concentration Risk:** A substantial part of the revenue generated by the Company is from the jurisdiction of Andhra Pradesh, Karnataka and Telangana. The revenue distribution of products manufactured by NATL and NASPL across the states of Andhra Pradesh, Karnataka, Telangana and other states is as per table provided below. Any change in Government policies towards the agriculture sector, regulations, economic conditions or climatic conditions in these jurisdictions may adversely affect our business and results of operations:

(Amount in ₹ Lakhs)

Nova Agritech Limited									
S. No	State	As at the period ended September 30, 2023	% to Revenue from operations	Year ended March 31, 2023	% to Revenue from operations	Year ended March 31, 2022	% to Revenue from operations	Year ended March 31, 2021	% to Revenue from operations
1	Andhra Pradesh	843.23	11.75%	1,718.69	14.72%	1,525.06	13.15%	3,667.23	29.34%
2	Karnataka	183.43	2.56%	780.64	6.69%	646.20	5.57%	747.63	5.98%
3	Telangana	5,458.84	76.09%	6,374.81	54.60%	7,087.56	61.09%	6,286.98	50.31%
4	Other states	688.48	9.60%	2,800.67	23.99%	2,342.38	20.19%	1,795.37	14.37%

(Amount in ₹ Lakhs)

Nova Agri Sciences Private Limited									
S. No	State	As at the period ended September 30, 2023	% to Revenue from operations	Year ended March 31, 2023	% to Revenue from operations	Year ended March 31, 2022	% to Revenue from operations	Year ended March 31, 2021	% to Revenue from operations
1	Andhra Pradesh	279.04	5.71%	2,144.62	19.73%	2,602.63	24.64%	1,093.31	21.23%
2	Karnataka	474.47	9.70%	1,133.61	10.43%	1,063.13	10.06%	651.04	12.64%
3	Telangana	2,948.79	60.30%	4,862.63	44.74%	4,397.83	41.64%	2,403.14	46.67%
4	Other states*	1,188.24	24.30%	2,728.43	25.10%	2,499.10	23.66%	1,001.73	19.45%

- Dependence on Research & Development (R&D):** Our business depends on R & D based on which we manufacture our products. The consolidated R&D expenditure incurred for the six months period ended September 30, 2023, FY 2022-23, FY 2021-22, and FY 2020-21 are ₹36.24 lakhs, ₹65.67 lakhs, ₹49.62 lakhs and ₹61.23 lakhs, respectively representing 0.35%, 0.31%, 0.27% and 0.38% of the total revenue to the corresponding periods. We shall continue to invest towards our R&D process, however, we cannot assure that we shall be able to achieve profitability in the future out of such investment towards our R&D process.

- Substantial requirement of working capital:** Our business requires a substantial amount of working capital, primarily to operate our manufacturing plants, finance our production, including the purchase of raw materials. The working capital requirement for the Company for the six months period ended September 30, 2023 was ₹6,911.40 lakhs and for the Financial Year 2022-2023, Financial Year 2021-2022 and Financial Year 2020-2021 was ₹6,375.44 lakhs, ₹5,686.86 lakhs and ₹5310.68 lakhs, respectively. Our inability to meet our working capital requirements or to meet out financial obligations, could adversely affect our financial condition.

- Fluctuations in prices of raw material:** We may be subject to fluctuations in prices or any unavailability of the raw materials that we use in our products. On a consolidated basis, our cost of raw materials and its percentage of revenue for the period ended September 30, 2023 and financial years ended March 31, 2023, March 31, 2022 and March 31, 2021 are ₹6,546.87 lakhs, ₹11,994.18 lakhs, ₹12,211.67 Lakhs and ₹9,855.52 Lakhs, respectively whereas the percentage to revenue are 63.43%, 56.96%, 65.81% and 61.38% respectively.

- Risk related to single manufacturing location:** Our Company currently has only one manufacturing plant situated at Sy.No.251/A/1, Singannaguda Village, Mulugu Mandal, Siddipet Medak Telangana - 502279. Further, any change in regulation in the state of Telangana, or any lockdown, strike, lock out of our manufacturing facility in Telangana will have a negative effect on our production and will have an adverse effect on our business as we do not have any other manufacturing unit located outside the one in Telangana mentioned herein above.

- Dependence on dealer network:** If we are unable to effectively manage or expand our dealer network and operations or pursue our growth strategy and maintain healthy relations with existing dealers, our sales may be affected and we may not achieve our expected levels of profitability which may adversely affect our business prospects, financial condition and results of operations.

- Failure to comply with the quality standards:** We are subject to strict technical specifications, quality requirements, regular inspections and audits by various authorities and/or regulators and our failure to comply with the quality standards and technical specifications prescribed may lead to loss of business and could negatively impact our reputation, which would have an adverse impact on our business prospects and results of operations.

- Business subject to climatic conditions:** Our business is subject to climatic conditions. Seasonal variations and unfavourable weather patterns may have an adverse effect on our business, results of operations and financial condition.

- Arrangements with suppliers of raw material:** We may be unable to maintain or establish arrangements with suppliers through whom we procure raw materials and may experience other disruptions or quality control risks in the operations of such parties.

- Lower per hectare pesticide consumption:** The per hectare consumption of pesticides is very low in India and such reduction in consumption may have an adverse effect on the profitability of our business. Of the total pesticides produced in India, the average per hectare chemical pesticides consumption accounted to 0.26 kg/hectare during the period 2018-19 to 2022-2023. In FY 23, the per hectare pesticide consumption in India, was 0.23 kg/hectare.

- Challenges of agri input industry:** The agri input industry being a niche industry faces a lot of challenges such as (a) R&D costs (b) Distribution Systems, (c) Spurious products, (d) Lack of awareness, (e) Genetically modified seeds and (f) Organic farming. Our inability to meet and overcome the challenges may have an adverse effect on the business.

- Bio fertilizer market outlook:** The bio fertilizer market outlook has been growing at a certain pace. We cannot assure that the growth outlook of our Company will be in similar pace as that of the industry. Any slowdown in our growth outlook may have an adverse effect on the profitability and results of operations of our Company.

- Brand Risk:** Our business and results of operations are influenced by the strength and popularity of our brands. Failure to maintain the strength and popularity of our brand could adversely affect the value and perception of our brands and have a material adverse effect on our business.

- Risk relating to Government approvals:** Our business is subject to applicable government regulations and legislations and we require certain statutory and regulatory approvals, licences, registrations and permissions for operating our business in different states. If we are unable to make applications or renew or obtain necessary permits, licences and approvals on acceptable terms, in a timely manner, or in the event of failure to comply with the terms and conditions therein could lead to cancellation, revocation or suspension of relevant permits, licences, registrations and approvals and the imposition of penalties by relevant authorities.

- Changes in Government Policies:** Any changes in Government policies relating to the agriculture sector, such as withdrawal of or changes in incentives and subsidies provided to farmers, adverse changes in commodity prices or minimum support prices could affect the ability of farmers to spend on crop protection products.

- Risk relating to violation under the Legal Metrology Act:** Any violation under the Legal Metrology Act, 2009 and the Legal Metrology (Packaged Commodities) Rules, 2011 by us may lead to fines and penalties, or seizure and forfeiture of our products which could adversely affect our business.

- Delay in/non-compliance of regulatory filing:** There may have been certain instances of non-compliances and delay in filings with respect to certain regulatory filings for corporate actions taken by our Company in the past. Consequently, we may be subject to regulatory actions and penalties for any such past or future non-compliance or delays and our business, financial condition and reputation may be adversely affected. The details of the delayed filings are as below:

Financial Year	Form	Due Date of Filing	Date of Filing	Delay (No. of days)
2022-23	AOC-4	30-10-2023	12-12-2023	42
	MGT-7	30-11-2023	02-12-2023	02
2021-22	AOC-4	30-10-2022	03-03-2023	125
	MGT-7	30-11-2022	31-12-2022	32
2019-20	AOC-4	30-01-2021	19-04-2021	80
2018-19	AOC-4	30-10-2019	11-01-2020	74
	MGT-7	30-11-2019	10-01-2020	42

- Offer for sale proceeds:** Our Company will not receive any proceeds from the Offer for Sale. Selling Shareholder is selling equity shares in the Offer and will receive proceeds as part of the Offer for Sale.

- Details of public issue handled in the past two years by two BRLMs associated with the Offer:-**

Name of BRLMs	Total Public Issue	Issue closed below IPO price on listing date
Keynote Financial Services Limited	01	Nil
Bajaj Capital Limited	01	Nil
Common issues handled by the BRLMs	Nil	Nil
Total	02	Nil

Continued on next page...



వీల్ ఛైర్లో కెసిఆర్ ప్రచారం

పార్లమెంట్ ఎక్కడ నేపథ్యం

తెలంగాణ బ్యూరో ప్రతినిధి హైదరాబాద్: రానున్న పార్లమెంట్ ఎన్నికల నేపథ్యంలో మాజీ ముఖ్యమంత్రి కల్వకుంట్ల చంద్రశేఖర్ రావు వీల్ ఛైర్ లో ఎన్నికల ప్రచారాన్ని నిర్వహించేందుకు నిర్వహించేందుకు సన్నాహాలు చేస్తున్నట్లు సమాచారం ఇందికీ సంబంధించిన కుటుంబ సంబంధించిన శాస్త్ర ముఖ్యమంత్రి కేసీఆర్ క్రియాశీలకంగా వ్యవహరించండి

చికిత్స అనంతరం ఆయన పూర్తిగా కోలుకోవడానికి ఈ నేపథ్యంలోనే ఫిబ్రవరి ఒకటో తేదీన గజెట్లో ఎమ్మెల్యేగా ప్రమాదం సీసార్లకు చేయబడుతున్నారని ఫిబ్రవరిలోనే పార్లమెంట్ ఎన్నికలకు నోటిఫికేషన్ వచ్చే అవకాశాలు ఉన్నాయి ఫలితంగానే ఇప్పటికే పార్లమెంట్ నియోజకవర్గాల వారిగా సమీక్ష సమావేశాలను ఆ పార్టీ పూర్తి చేసుకున్నది ఫిబ్రవరి ఒకటో తేదీ నుంచి మాజీ ముఖ్యమంత్రి కేసీఆర్ క్రియాశీలకంగా వ్యవహరించండి

వ్యవహరించుకున్నా కేంద్ర ఎన్నికల సంఘం షెడ్యూల్ ను విడుదల చేసి అవకాశాలు ఉండడంతో పార్లమెంట్ ఎన్నికల కోసం పార్టీని సమయం చేస్తున్నారని అనంట్టి ఎన్నికల మాదిరిగా ఈసారి ప్రచారం చేయడానికి ఆరోగ్యం సహకరించే అవకాశాలు లేవు అందువల్లనే వీల్ ఛైర్లు ఎన్నికల ప్రచారానికి ఉపయోగించుకోవాలని కేసీఆర్ సంఘం సంకల్పించినట్లు సంకల్పించినట్లు పార్టీ వర్గాల కథనం.

BID/OFFER PROGRAMME ANCHOR INVESTOR BIDDING DATE OPENED AND CLOSED ON FRIDAY, JANUARY 19, 2024

BID / OFFER OPENED ON TUESDAY, JANUARY 23, 2024 BID/OFFER CLOSED ON THURSDAY, JANUARY 25, 2024

This Offer was made through the Book Building Process, in terms of Rule 19(2)(b) of the Securities Contracts (Regulation) Rules, 1957, as amended ("SCRR"), read with Regulation 31 of the SEBI ICDR Regulations. This Offer was made through the Book Building Process in terms of Regulation 6(1) of the SEBI ICDR Regulations, wherein not more than 50% of the Offer was allocated on a proportionate basis to Qualified Institutional Buyers ("QIBs" and such portion, the "QIB Portion"). Our Company and the Selling Shareholder, may in consultation with the BRLMs, allocate up to 60% of the QIB Portion to Anchor Investors on a discretionary basis ("Anchor Investor Portion"), of which one-third was reserved for domestic Mutual Funds only, subject to valid Bids being received from domestic Mutual Funds at or above the price at which allocation was made to Anchor Investors ("Anchor Investor Allocation Price"), in accordance with SEBI ICDR Regulations. In the event of under-subscription, or non-allocation to the Anchor Investor Portion, the balance Equity Shares were added to the Net QIB Portion. Further, 5% of the Net QIB Portion was available for allocation on a proportionate basis to Mutual Funds only, and the remainder of the Net QIB Portion was available for allocation on a proportionate basis to all QIB Bidders, including Mutual Funds, subject to valid Bids being received at or above the Offer Price. However, if the aggregate demand from Mutual Funds was less than 5% of the Net QIB Portion, the balance Equity Shares available for allocation in the Mutual Fund Portion were added to the remaining Net QIB Portion for proportionate allocation to QIBs. Further, not less than 15% of the Offer was available for allocation to Non-Institutional Bidders out of which (a) one third of such portion was reserved for applicants with application size of more than ₹ 2.00 lakhs and upto ₹ 10.00 lakhs; and (b) two third of such portion was reserved for applicants with application size of more than ₹ 10.00 lakhs, provided that the unsubscribed portion in either of such sub-categories was allocated to applicants in the other sub-category of non-institutional investors* and not less than 35% of Offer was available for allocation to Retail Individual Bidders ("RIBs") in accordance with the SEBI ICDR Regulations, subject to valid Bids being received from them at or above the Offer Price. All Bidders, (except Anchor Investors), were mandatorily required to participate in the Offer through the Application Supported by Blocked Amount ("ASBA") process by providing details of their respective ASBA Accounts (as defined hereinafter) including UPI ID in case of RIBs in which the Bid Amount were blocked by the Self-Certified Syndicate Banks ("SCSBs") or by the Sponsor Banks under the UPI Mechanism, as the case may be, to the extent of respective Bid Amounts. Anchor Investors were permitted to participate in the Offer through the ASBA process. For further details, please see the chapter titled "Offer Procedure" beginning on page 404 of the Prospectus.

Sl. NO.	CATEGORY	NO. OF APPLICATIONS APPLIED	NO. OF EQUITY SHARES	SHARES RESERVED AS PER PROSPECTUS	NO. OF TIMES SUBSCRIBED	AMOUNT (₹)
A	Retail Individual Bidders	21,35,140	99,56,40,065	1,22,76,493	78.22	40,84,21,84,540.00
B	Non-Institutional Bidders - More than ₹ 2 lakhs and upto ₹ 10 lakhs	78,315	42,19,22,845	17,53,785	235.54	17,28,44,72,435.00
C	Non-Institutional Bidders - More than ₹ 10 lakhs	32,299	81,83,63,215	35,07,569	231.04	33,55,27,93,265.00
D	Qualified Institutional Bidders (excluding Anchor Investors)	52	55,84,75,185	1,75,37,846	79.60	22,89,74,82,585.00
E	Anchor Investors	04	1,17,17,230	1,05,22,220	1.11	43,14,11,020.00
TOTAL		22,45,810	2,80,61,18,540	3,50,75,693	80.00	1,15,00,83,43,845.00

Sr. No	Bid Price (₹)	No. of Equity Shares	% to Total	Cumulative Total	Cumulative % of Total
1	39.00	25,33,100	0.08	3,04,72,02,500	100.00
2	40.00	17,45,795	0.06	3,04,46,69,400	99.92
3	41.00	2,01,56,26,725	66.15	3,04,29,23,805	99.86
	CUTOFF	1,02,72,96,880	33.71	1,02,72,96,880	33.71
	TOTAL	3,04,72,02,500	100.00		

The Basis of Allotment was finalized in consultation with the Designated Stock Exchange, being BSE on January 29, 2024.

Sr. No	Category	No. of Applications Received	% of Total	Total No. of Equity Shares Applied	% to Total	No. of Equity Shares Allotted per Bidder	Ratio	Total No. of Equity Shares Allotted
1	365	18,57,657	90.19	67,80,44,805	70.61	365	4.245	1,10,71,545
2	730	1,05,867	5.14	7,72,82,910	8.05	365	13.796	6,31,085
3	1,095	34,465	1.67	3,77,39,175	3.93	365	9.551	2,05,495
4	1,460	14,649	0.71	2,13,87,540	2.23	365	7.429	87,235
5	1,825	12,254	0.59	2,23,63,550	2.33	365	11.674	73,000
6	2,190	6,210	0.30	1,35,99,900	1.42	365	2.123	36,865
7	2,555	5,821	0.28	1,48,72,655	1.55	365	11.674	34,675
8	2,920	2,601	0.13	75,94,920	0.79	365	14.867	15,330
9	3,285	1,466	0.07	48,15,810	0.50	365	12.733	8,760
10	3,650	5,335	0.26	1,94,72,750	2.03	365	3.184	31,755
11	4,015	821	0.04	32,96,315	0.34	365	13.821	4,745
12	4,380	907	0.04	39,72,660	0.41	365	15.907	5,475
13	4,745	11,755	0.57	5,57,77,475	5.81	365	9.551	70,080

Sr. No	Category	No. of Applications Received	% of Total	Total No. of Equity Shares Applied	% to Total	No. of Equity Shares Allotted per Bidder	Ratio	Total No. of Equity Shares Allotted
1	365	18,57,657	90.19	67,80,44,805	70.61	365	4.245	1,10,71,545
2	730	1,05,867	5.14	7,72,82,910	8.05	365	13.796	6,31,085
3	1,095	34,465	1.67	3,77,39,175	3.93	365	9.551	2,05,495
4	1,460	14,649	0.71	2,13,87,540	2.23	365	7.429	87,235
5	1,825	12,254	0.59	2,23,63,550	2.33	365	11.674	73,000
6	2,190	6,210	0.30	1,35,99,900	1.42	365	2.123	36,865
7	2,555	5,821	0.28	1,48,72,655	1.55	365	11.674	34,675
8	2,920	2,601	0.13	75,94,920	0.79	365	14.867	15,330
9	3,285	1,466	0.07	48,15,810	0.50	365	12.733	8,760
10	3,650	5,335	0.26	1,94,72,750	2.03	365	3.184	31,755
11	4,015	821	0.04	32,96,315	0.34	365	13.821	4,745
12	4,380	907	0.04	39,72,660	0.41	365	15.907	5,475
13	4,745	11,755	0.57	5,57,77,475	5.81	365	9.551	70,080

The Basis of Allotment to the Retail Individual Bidders, who have bid at cut-off or at the Offer Price of ₹41/- per Equity Share, was finalized in consultation with BSE. This category has been subscribed to the extent of 78.22 times. The total number of Equity Shares Allotted in Retail Individual Bidders category is 1,22,76,493 Equity Shares to 20,59,808 successful applicants. The category-wise details of the Basis of Allotment are as under:

Sr. No	Category	No. of Applications Received	% of Total	Total No. of Equity Shares Applied	% to Total	No. of Equity Shares Allotted per Bidder	Ratio	Total No. of Equity Shares Allotted
1	365	18,57,657	90.19	67,80,44,805	70.61	365	4.245	1,10,71,545
2	730	1,05,867	5.14	7,72,82,910	8.05	365	13.796	6,31,085
3	1,095	34,465	1.67	3,77,39,175	3.93	365	9.551	2,05,495
4	1,460	14,649	0.71	2,13,87,540	2.23	365	7.429	87,235
5	1,825	12,254	0.59	2,23,63,550	2.33	365	11.674	73,000
6	2,190	6,210	0.30	1,35,99,900	1.42	365	2.123	36,865
7	2,555	5,821	0.28	1,48,72,655	1.55	365	11.674	34,675
8	2,920	2,601	0.13	75,94,920	0.79	365	14.867	15,330
9	3,285	1,466	0.07	48,15,810	0.50	365	12.733	8,760
10	3,650	5,335	0.26	1,94,72,750	2.03	365	3.184	31,755
11	4,015	821	0.04	32,96,315	0.34	365	13.821	4,745
12	4,380	907	0.04	39,72,660	0.41	365	15.907	5,475
13	4,745	11,755	0.57	5,57,77,475	5.81	365	9.551	70,080

1 Additional share will be allotted to successful allottees from Sr no. 2 to 13 = 448 shares in ratio of 112:825

Sr. No	Category	No. of Applications Received	% of Total	Total No. of Equity Shares Applied	% to Total	No. of Equity Shares Allotted per Bidder	Ratio	Total No. of Equity Shares Allotted
1	5,110	71,234	92.82	36,40,05,740	88.12	5,110	3.670	16,30,090
2	5,475	1,652	2.15	90,44,700	2.19	5,110	2.413	40,880
3	5,840	502	0.65	29,31,680	0.71	5,110	1.251	10,220
4	6,205	234	0.30	14,51,970	0.35	5,110	1.234	5,110
5	6,570	178	0.23	11,69,460	0.28	5,110	1.178	5,110
6	6,935	84	0.11	5,82,540	0.14	5,110	1.84	5,110
7	7,300	491	0.64	35,84,300	0.87	5,110	2.491	10,220
8	7,665	129	0.17	9,88,785	0.24	5,110	1.129	5,110
9	8,030	54	0.07	4,33,620	0.10	5,110	0.0	0
10	8,395	55	0.07	4,61,725	0.11	5,110	0.0	0
11	8,760	46	0.06	4,02,960	0.10	5,110	0.0	0
12	9,125	90	0.12	8,21,250	0.20	5,110	1.90	5,110
13	9,490	77	0.10	7,30,730	0.18	5,110	0.0	0
14	9,855	113	0.15	11,13,615	0.27	5,110	1.113	5,110
15	10,220	251	0.33	25,65,220	0.62	5,110	1.251	5,110
16	10,585	32	0.04	3,38,720	0.08	5,110	0.0	0
17	10,950	172	0.22	18,83,400	0.46	5,110	1.172	5,110
18	11,315	23	0.03	2,60,245	0.06	5,110	0.0	0
19	11,680	33	0.04	3,85,440	0.09	5,110	0.0	0
20	12,045	625	0.81	75,28,125	1.82	5,110	3.625	15,330
53	24,090	166	0.22	39,98,940	0.97	5,110	1.166	5,110

43 Additional share will be allotted to successful allottees from Sr no. 2 to 53 = 1032 shares

1 Additional share will be allotted to successful allottees from Sr no. 2 to 53 = 23 shares in ratio of 23:24

Sr. No	Category	No. of Applications Received	% of Total	Total No. of Equity Shares Applied	% to Total	No. of Equity Shares Allotted per Bidder	Ratio	Total No. of Equity Shares Allotted
1	5,110	71,234	92.82	36,40,05,740	88.12	5,110	3.670	16,30,090
2	5,475	1,652	2.15	90,44,700	2.19	5,110	2.413	40,880
3	5,840	502	0.65	29,31,680	0.71	5,110	1.251	10,220
4	6,205	234	0.30	14,51,970	0.35	5,110	1.234	5,110
5	6,570	178	0.23	11,69,460	0.28	5,110	1.178	5,110
6	6,935	84	0.11	5,82,540	0.14	5,110	1.84	5,110
7	7,300	491	0.64	35,84,300	0.87	5,110	2.491	10,220
8	7,665	129	0.17	9,88,785	0.24	5,110	1.129	5,110
9	8,030	54	0.07	4,33,620	0.10	5,110	0.0	0
10	8,395	55	0.07	4,61,725	0.11	5,110	0.0	0
11	8,760	46	0.06	4,02,960	0.10	5,110	0.0	0
12	9,125	90	0.12	8,21,250	0.20	5,110	1.90	5,110
13	9,490	77	0.10	7,30,730	0.18	5,110	0.0	0
14	9,855	113	0.15	11,13,615	0.27	5,110	1.113	5,110
15	10,220	251	0.33	25,65,220	0.62	5,110	1.251	5,110
16	10,585	32	0.04	3,38,720	0.08	5,110	0.0	0
17	10,950	172	0.22	18,83,400	0.46	5,110	1.172	5,110
18	11,315	23	0.03	2,60,245	0.06	5,		



దేశ ప్రగతి పునాదులు


మన ఆర్థిక మంత్రులు

భారత రాజ్యాంగంలోని ఆర్టికల్ 202 ప్రకారం బడ్జెట్ అంటే వార్షిక సంవత్సరానికి సంబంధించిన ఆదాయ, వ్యయాల పట్టిక. ఆర్థిక సంవత్సరంలో ప్రభుత్వానికి వచ్చే ఆదాయ, వ్యయాలను ఇందులో పొందుపరుస్తారు. ఆర్థిక సంవత్సరం ఏప్రిల్ 1 నుంచి మొదలై వరుసగా 12 నెలల పాటు అంటే వచ్చే సంవత్సరం మార్చి 31 వరకూ కొనసాగుతుంది. ఈ సంవత్సరం బడ్జెట్ తేదీని మారుస్తున్నారు. ఫిబ్రవరి 1 వ తేదీనే అరుణ్ జైట్లీ పార్లమెంటుకు బడ్జెట్ సమర్పించేందుకు ప్రయత్నాలు జరుగుతున్నాయి. అంటే నెల రోజుల ముందుగానే బడ్జెట్ వస్తోంది. ఇది దేశానికి 71 వ యూనియన్ బడ్జెట్. ఈ నేపథ్యంలో దేశానికి ఇంతకుముందు బడ్జెట్లను ప్రవేశపెట్టిన ఆర్థిక మంత్రుల వివరాలంటే చూద్దాం.

నిర్మలా సీతారామన్

ఆర్థిక మంత్రి నిర్మలా సీతారామన్ వరుసగా ఆరో బడ్జెట్ను ఏ బడు వార్షిక బడ్జెట్లను మరియు ఒక మధ్యంతర బడ్జెట్లను సమర్పించడం ద్వారా తొలి మహిళా ఆర్థిక మంత్రిగా రికార్డు సృష్టించినవారు.


లియాఖత్ అలీఖాన్(1946-47) 1946 లో ఏర్పడిన మధ్యంతర ప్రభుత్వంలో ఆర్థిక మంత్రిగా వ్యవహరించారు. ఆల్ ఇండియా ముస్లిం లీగ్ లో త్రియాశీల నాయకుడైన లియాఖత్ అలీఖాన్ భారత విభజనలో కీలక పాత్ర పోషించారు. మధ్యంతర ప్రభుత్వం ఏర్పాటు చేసినప్పుడు ప్రధానమంత్రి జవహర్ లాల్ నెహ్రూ ముస్లిం లీగ్ ప్రతినిధిగా లియాఖత్ అలీఖాన్ ను మంత్రివర్గంలో చేర్చుకుని ఆర్థిక శాఖను అప్పజెప్పారు. 1947లో పాకిస్తాన్ ఏర్పాటైన తరువాత స్వతంత్ర పాకిస్తాన్ కు మొదటి ప్రధానమంత్రిగా ఎన్నియ్యారు...



జవహర్ లాల్ నెహ్రూ(1958-59) 1958లో సరిగ్గా బడ్జెట్ ప్రవేశపెట్టి ఫిబ్రవరి మాసంలోనే డి.టి. కృష్ణమాచారి రాజీనామా చేయటంతో ప్రధానమంత్రి జవహర్ లాల్ నెహ్రూ స్వయంగా ఆర్థిక మంత్రిత్వ శాఖను నిర్వహించారు. 1958-59 ఆర్థిక సంవత్సరానికి బడ్జెట్ను ప్రవేశపెట్టారు. అనూహ్యంగా తనపై భారం పడిందని ఆయన ఆనాడు తన బడ్జెట్ ప్రసంగంలో అన్నారు.



ఆర్.కె.షణ్ముగం శెట్టి(1947-48) స్వతంత్ర భారత దేశానికి మొదటి బడ్జెట్ను ప్రవేశ పెట్టిన తొలి ఆర్థిక మంత్రి ఆర్.కె. షణ్ముగం శెట్టి. 1947 నవంబర్ 26న మొదటి బడ్జెట్ను ప్రవేశ పెట్టారు. ఈ బడ్జెట్లో దేశ ఆర్థిక పరిస్థితిపై సమీక్ష తప్ప ఎలాంటి కొత్త పన్నులు విధించలేదు. ఎందుకంటే మరో 95రోజుల్లో పూర్తి స్థాయిలో 1948-49 బడ్జెట్ ప్రవేశపెట్టాలి కాబట్టి తొలి బడ్జెట్ పరిమితమైంది. ఈయన్ను కొద్ది రోజులకే ప్రధానమంత్రి నెహ్రూ రాజీనామా చేయించారు. తెన్ నియోగి..(1948) కేవలం 35 రోజులపాటే కేంద్ర ఆర్థిక మంత్రిగా వ్యవహరించిన ఒకే ఒక్కమ... నియోగికి బడ్జెట్ ప్రవేశపెట్టే అవకాశమే రాలేదు.




నవీంద్ర చౌద్రీ(1967-69) కాంగ్రెస్ నేత అయిన నవీంద్ర దేశానికి 6 వ ఆర్థికమంత్రిగా పనిచేశారు. 1965 నుంచి మార్చి 13,1967 వరకూ ఆర్థిక శాఖను నిర్వహించారు. లాల్ బహదూర్ శాస్త్రి, ఇందిరా గాంధీ హయాంలో ఈయన మంత్రిగా పనిచేశారు.




జాన్ మొరార్జీ(1948-50) ఈయన ఒక ఆర్థిక వేత్త. దేశ తొలి రైల్వే మంత్రిగా వ్యవహరించారు. తరువాత ఆర్థిక మంత్రిత్వ శాఖను చేపట్టారు. ఈయన వరుసగా రెండు బడ్జెట్లను ప్రవేశపెట్టారు. 1950లో ప్రణాళికా సంఘానికి ఏకైక అధికారాలు కట్టబెట్టిన నేపథ్యంలో పెద్ద పత్తున నిరసనలు వెల్లువెత్తడంతో రాజీనామా చేశారు. దేశానికి రెండో ఆర్థిక మంత్రిగా వ్యవహరించారు.



మొరార్జీ దేశాయ్(1959-64)(1967-69) 1959నుంచి 1964వరకూ జవహర్ లాల్ నెహ్రూ కేబినెట్లో అత్యధిక కాలం ఆర్థిక మంత్రిగా పనిచేసిన కీర్తి మొరార్జీ దేశాయ్ కి దక్కింది. రెండు సార్లు ఆర్థిక మంత్రిగా పనిచేసిన మొరార్జీదేశాయ్ దాదాపు పది బడ్జెట్లను ప్రవేశపెట్టి రికార్డు సృష్టించారు. ఇందులో అయిదు వార్షిక బడ్జెట్లు, ఒక మధ్యంతర బడ్జెట్ తొలి దఫాలో ప్రవేశపెట్టారు. 1959 నుంచి 1964 వరకూ పూర్తి స్థాయి బడ్జెట్లను, 1962-63లో మధ్యంతర బడ్జెట్ను ప్రవేశపెట్టారు. ఆ తరువాత 1967లో రెండోసారి ఆర్థిక మంత్రిత్వ శాఖను చేపట్టారు. ఈసారి ఆయన మూడు పూర్తి స్థాయి బడ్జెట్లను, ఒక మధ్యంతర బడ్జెట్ను ప్రవేశపెట్టారు. 1969లో దేశంలోని ప్రధాన బ్యాంకులను ఒక ఆదివారం సాయంత్రం జాతీయం చేస్తూ ఉత్తర్వులు జారీ చేశారు. బ్యాంకులపై ప్రభుత్వ నియంత్రణ ఉండటం వల్ల వాటి పనితీరు మెరుగుపడుతుందని ఆయన భావించారు. కానీ, దీనిపై నిరసనలు వెల్లువెత్తడంతో ఆయన రాజీనామా చేయాల్సి వచ్చింది.




సి.డి.దేవ్ ముఖర్జీ(1950-56) ఈయన ఆర్థిక మంత్రి కావటానికి ముందు రిజర్వు బ్యాంక్ ఆఫ్ ఇండియాకు తొలి గవర్నర్ గా పనిచేశారు. 1951లో తొలి జనరల్ ఎన్నికల నేపథ్యంలో బడ్జెట్ ప్రవేశపెట్టారు. తొలి ఎన్నికలు 1951-52 సెంటెంబర్-1952 ఫిబ్రవరిలో జరిగాయి. ఎన్నికల తరువాత ఏర్పడ్డ ప్రభుత్వంలో దేవ్ ముఖర్జీ ఆర్థిక మంత్రిగా పనిచేశారు. బడ్జెట్ కాపీలను హిందీలో తయారు చేయటం ఈయన హయాంలోనే మొదలైంది. తొలి రెండు పంచవర్ష ప్రణాళికలను రూపొందించి అమలు చేయటంలో ఈయన ముఖ్యపాత్ర పోషించారు. ఇంటియర్ బ్యాంకును ఈయనే జాతీయం చేశారు. దేశంలో కొత్త కంపెనీల చట్టాన్ని ప్రవేశపెట్టారు. మహారాష్ట్ర నుంచి ముంబయిని వేరు చేయాలన్న నిర్ణయంపై నిరసనలు స్పృశించిన నేపథ్యంలో దేవ్ ముఖర్జీ రాజీనామా చేశారు.




ఇందిరాగాంధీ(1970-71) మొరార్జీ దేశాయ్ రాజీనామా చేసిన తరువాత ప్రధానమంత్రి ఇందిరాగాంధీ ఆర్థిక మంత్రిత్వ శాఖను తన దగ్గరే ఉంచుకున్నారు. ఈవిధంగా దేశానికి తొలి మహిళా ఆర్థిక మంత్రిగా ఆమె రికార్డు సృష్టించారు.



వై.బి.చవాన్(1971-1975) 1971లో ఆయనే సాధారణ ఎన్నికలు పూర్తయిన తరువాత ఆర్థిక మంత్రిగా వై బి చవాన్ ఇందిర నియమించారు. 1971 నుంచి 75 వరకూ ఆయన పూర్తి బడ్జెట్లను ప్రవేశపెట్టారు.




సి. సుబ్రహ్మణ్యం(1975-77) 1975, 76లో రెండు బడ్జెట్లను సుబ్రహ్మణ్యం ప్రవేశపెట్టారు. ఎక్స్ డి గ్రా ఆదాయాన్ని పెంచే మార్గాలను మొదటిసారి అమలు చేసిన ఆర్థిక మంత్రి సుబ్రహ్మణ్యం.




డి.టి.కృష్ణమాచారి(1957-58)(1964-66) దేశానికి రెండుసార్లు ఆర్థిక మంత్రిగా పనిచేసిన తొలి నేత. 1957లో రెండో సాధారణ ఎన్నికలు ఈయన సమయంలోనే జరిగాయి. దేశంలో మూడు భారీ ఉక్కు కర్మాగారాలను ఏర్పాటు చేసిన ఘనత, మూడు ఆర్థిక సంస్థలు బడిబిఐ, బిసిబిఐ, యుటిబి లను నెలకొల్పిన క్రెడిట్ కృష్ణమాచారికి దక్కుతుంది. 1958లో ఎల్ఐసీ ముంద్రా కేసులో జస్టిస్ చాగ్లా కమిషన్ తప్ప పట్టడంతో ఆయన రాజీనామా చేయాల్సి వచ్చింది.



హెచ్.ఎం.పటేల్(1977-79) మార్చి 1977లో ఏడో జనరల్ ఎన్నికల తరువాత మొట్టమొదటి కాంగ్రెసేతర ప్రభుత్వం ఏర్పడింది. మొరార్జీదేశాయ్ ప్రధానమంత్రిగా ఏర్పడిన కాంగ్రెసేతర ప్రభుత్వంలో హెచ్.ఎం. పటేల్ ఆర్థిక మంత్రిగా పనిచేశారు.




చౌదరి చరణ్ సింగ్(1979-80) 1979వ ఆర్థిక సంవత్సరానికి చౌదరి చరణ్ సింగ్ బడ్జెట్ ప్రవేశపెట్టారు. అప్పుడు ఆయన దేశ ఉపప్రధానమంత్రిగా ఉన్నారు. 15 రామస్వామి వెంకట్రామన్(1980-82) 1980లో కాంగ్రెస్ తిరిగి అధికారంలోకి వచ్చిన తరువాత ఆర్ వెంకట్రామన్ ఆర్థిక మంత్రిగా పనిచేశారు. 1980-81, 1981-82 ఆర్థిక సంవత్సరాలకు బడ్జెట్



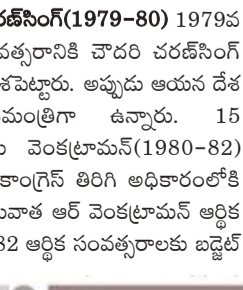
మధు దండవతే(1990-91) 1989 నవంబర్లో సాధారణ ఎన్నికలు జరిగిన తరువాత నేషనల్ ఫ్రంట్ ప్రభుత్వం ఏర్పడింది. దీనికి నాయకత్వం జనతాదళ్ వహించింది. విపిసింగ్ ప్రధాని అయ్యారు. మధు దండవతే ఆర్థిక మంత్రిగా 1990-91 సంవత్సరానికి బడ్జెట్ ప్రవేశపెట్టారు.



యశ్వంత్ సిన్హా(1991-92)(1998-2002) కేంద్రంలో చోటు చేసుకున్న రాజీయ పరిణామాల నేపథ్యంలో యశ్వంత్ సిన్హా ఆర్థిక మంత్రి అయ్యారు. 1991-92 ఆర్థిక సంవత్సరానికి మధ్యంతర బడ్జెట్ను ప్రవేశపెట్టారు. ఆ తరువాత 1998లో భారతీయ జనతాపార్టీ అధికారంలోకి వచ్చిన తరువాత 1998లో



ప్రవేశపెట్టారు. ఆ తరువాత వెంకట్రామన్ ఉపరాష్ట్రపతిగా, రాష్ట్రపతిగా ఉన్నత పదవులను చేపట్టారు.



రియల్ ఇన్సిడెంట్స్ ఆధారమే ఈ కథ

కలర్ ఫోటో, రైటర్ పద్మభూషణ్ సినిమాలతో యంగ్ హీరోగా పేరు తెచ్చుకున్నాడు సుహాస్...



కటికినేని

రూపొందించారు. ఇవాళ జరిగిన ఇంటర్వ్యూలో అంబాజీపేట మ్యూజీజీ బ్యాండ్ మూవీ హైలైట్స్ చెప్పారు హీరో సుహాస్...

సమాజానికి ఉపయోగపడే సినిమాలను ప్రజలు ఆదరించాలి



నాశ్రీ క్రియేషన్స్ బ్యానర్పై మణిసాయి తేజ- రేఖ నిరోషా జంటగా నటించిన చిత్రం మెకానిక్...

ఊరు పేరు బైరవకోన ప్రేక్షకులలో హ్యాజ్ బజ్

టీవీ కిషన్ మాజీకర్ ఫాంటసీ అంచెంపర్ల సంఘావళి ఊరు పేరు బైరవకోన. విజ్ ఆనంద్ దర్శకత్వం వహిస్తున్నాడు. రాజేష్ దండూ లావీడి స్పీల్ లో ఈ చిత్రాన్ని నిర్మించారు...



ఎ రామచంద్రం యులు ఆర్ట్ డైరెక్టర్. బామన భోగవరపు, నందు నవిగారం డైలాగ్ రాశారు.



బిగ్ ఫిష్ సోపాల్ టైటిల్ లోల్ లో శ్రీ కోనేటి దర్శకత్వంలో గ్లోబల్ ఫిలిమ్స్ కథ వేరుంటాది బ్యానర్ పై ఎం.డి.పా. నిర్మిస్తున్న చిత్రం బాల్ కత్ బాలరాజు. మేఘ రేఖ, సునీల్, సిరి హన్యంత్, ఇంద్రజ ఇతర కీలక పాత్రలు పోషిస్తున్నారు...

క్రియోయి అంటే ఒక్కోక్కరు ఒక్కో స్టైల్ ఉంటారు. కొందరు పాప్ ఉంటే... మరికొందరు ట్రెండిషన్ల ఉంటారు. ఇంకొందరు ఎలా ఉన్నా కూడా హాట్ కనిపిస్తుంటారు...

థియేటర్ కు వచ్చి చూడాలి న చిత్రమిది



మమ్మల్ని ప్రోత్సహించారు. వారందరికీ కృతజ్ఞులము. దర్శకుడు కోనేటి గారు రెండేళ్లు పాటు ఈ సినిమా కోసం కష్టపడ్డారు. ఫిమ్స్ అన్న అద్భుతమైన మ్యూజిక్ ఇచ్చారు...

మా గేమ్ ను ప్రేక్షకులు గెలిపిస్తారని కోరుకుంటున్నాం

కస్తూరి క్రియేషన్స్ అండ్ గోల్డెన్ వింగ్ ప్రొడక్షన్స్ బ్యానర్పై రవి కస్తూరి నిర్మించిన చిత్రం గేమ్ ఆన్. గీతానంద్, నేహా సోలంకీ జంటగా నటించిన ఈ చిత్రానికి దయానంద్ దర్శకత్వం వహించారు...

ఎంతో అనుభవం ఉన్నవాడిలా ప్రతి విషయాన్ని డీటయిల్ గా చూపించారు. గీతానంద్ పేరు వెనుక కూడా ఒక స్టోరీ ఉంది. గీతా ఆర్ట్ సంస్థను చూసి ఆయనకు వాళ్లు నన్ను ఈ పేరు పెట్టారు. గీత ఆర్ట్ ఎంత నచ్చినా అయినా గీతానంద్ గీతానంద్ కూడా నచ్చిన వల్ల హీరోగా కొనసాగుతానని నమ్మకం ఉంది...

ఫ్రెండ్స్, ఫ్యామిలీతో చూసి ఎంజాయ్ చేసే మూవీ

గ్లోబల్ యువ్ ఫూరి హీరోగా నటించిన కొత్త సినిమా యం హ్యాపీ ఎండింగ్. ఈ చిత్రంలో అపూర్వ రామ్ హీరోయిన్ గా నటించింది. ఈ చిత్రాన్ని హామ్లెట్ టీవీ ఫిలింస్, సిట్లీ మాంక్స్ న్యూయోస్ నయంకర్లుగా నిర్మించారు...

దిల్ రాజు చేతులమీదుగా ఎర్ల చీర యాక్షన్ టైల్ లలిజ్

శ్రీ పద్మలయ ఎంటర్టైన్మెంట్ లో కలిసి శ్రీ సుమన్ వెంకటాద్రి ప్రొడక్షన్స్ సయంకర్ గా నిర్మిస్తున్న చిత్రం ఎర్ల చీర. ఎంతో కాలుగా ప్రేక్షకులు, అభిమానులు ఎదురుచూస్తున్న ఎర్లచీర యాక్షన్ టైల్ లో సుమంగళవారం నాడు దిల్ రాజు గారు ఫిల్మ్ ఫాంబర్ నందు విడుదల చేసి చిత్ర బృందాన్ని అభినందించారు. ఎన్.వి.వి. సుబ్బారాజ్ నిర్మాణంలో వస్తున్న ఈ సినిమా సుమన్ బాబు దర్శకత్వంలో తెరకెక్కింది. ఇక ఈ సినిమా శివరాత్రి సందర్భంగా మార్చి 8 న విడుదల కాబోతోంది...